



TOYOTA CAMRY MY'20



Wybrany model

CAMRY MY'20

Rok produkcji

2020

Nadwozie

4-drzwiowy

Silnik

2.5 Hybrid Dynamic Force 218 KM

Skrzynia biegów

Bezstopniowa automatyczna

Wersja

Comfort

Kolor

040 Pure White (040)

Cena specjalna dla Ciebie

Całkowita cena katalogowa

150 700 PLN

Całkowita wartość udzielonego rabatu

Cena specjalna

Przyjmujemy Twój dotychczasowy samochód używany w rozliczeniu.

Wszystkie podane ceny są cenami brutto.




TOYOTA CAMRY MY'20

Kalkulacja dla Ciebie (1/1)

	Cena katalogowa	Cena specjalna
Cena wybranej wersji wyposażenia		146 900 zł
Wybrane wyposażenie dodatkowe		
040 Pure White (040)		0 zł
OPONY ZIMOWE		2 600 zł
ALARM		1 200 zł
Całkowita wartość udzielonego rabatu		


Cena całkowita		150 700 zł
----------------	--	------------

Koszt montażu wyposażenia dodatkowego należy potwierdzić z dilerem




Listwa ochronna na tylny zderzak

374 zł




Nakrętki antykradzieżowe do kół

200 zł



Pakiet Protection Camry

1 400 zł



!PROMOCJA! Zabezpieczenie antykradzieżowe Meta w technologii Bluetooth Low Energy-Start&Stop

~~1 995 zł~~ 200 zł

Kalkulacja przygotowana wyłącznie dla Klientów indywidualnych – konsumentów w rozumieniu przepisów Kodeksu cywilnego, w oparciu o dane przedstawione przez Klienta. Szczegółowe warunki umowy, termin dostawy oraz inne postanowienia umowne zostaną określone przy składaniu zamówienia. Prezentowane zdjęcie ma charakter poglądowy.



TOYOTA CAMRY MY'20

Sprawdź dodatkowe akcesoria

Polecane akcesoria niewliczone do powyższej kalkulacji

Komplet kół zimowych



KOMPLET KÓŁ ZIMOWYCH 17"

~~8 275~~ PLN BRUTTO **6 800** PLN BRUTTO

17" felgi aluminiowe, opony Nokian Snowproof



KOMPLET KÓŁ ZIMOWYCH 18"

~~9 034~~ PLN BRUTTO **7 050** PLN BRUTTO

18" felgi aluminiowe, opony Nokian Snowproof P



TOYOTA CAMRY MY'20

Wyposażenie Twojego samochodu (1/3)

Bezpieczeństwo i nowe technologie

- 7 poduszek powietrznych w systemie SRS
- Automatyczne światła drogowe (AHB)
- Automatyczne światła z czujnikiem zmierzchu
- Inteligentne wycieraczki z czujnikiem deszczu
- Selektor trybów jazdy
- Sygnalizacja niezapiętych pasów bezpieczeństwa z przodu • Sygnalizacja niezapiętych pasów bezpieczeństwa z tyłu • System automatycznego powiadamiania ratunkowego (eCall)
- System mocowania fotelików dziecięcych na skrajnych tylnych siedzeniach (ISOFIX) • System monitorowania ciśnienia w oponach (TPMS)
- System stabilizacji toru jazdy (VSC)
- System wspomagający pokonywanie podjazdów (HAC)
- System wykrywania zmęczenia kierowcy (SWS)
- System zapobiegający blokowaniu kół (ABS) z elektronicznym rozkładem sił hamowania (EBD)
- Układ ostrzegania o niezamierzonej zmianie pasa ruchu (LDA) z funkcją powrotu na zadany tor jazdy (SC)
- Układ rozpoznawania znaków drogowych (RSA)
- Zabezpieczenie tylnych drzwi przed otwarciem przez dzieci

Fotele

- Manualna regulacja fotela pasażera
- Manualna regulacja wysokości fotela pasażera pierwszego rzędu siedzeń
- Manualnie regulowany stopień pochylecia fotela pasażera pierwszego rzędu siedzeń
- Podłokietnik w drugim rzędzie siedzeń
- Tapicerka materiałowa
- Tylna kanapa dzielona i składana w proporcji 60:40

Gwarancje i zabezpieczenia antykradzieżowe

- Alarm przeciwwłamaniowy
- Immobilizer

Komfort i funkcjonalność



TOYOTA CAMRY MY'20

Fotele

- Elektryczna regulacja fotela kierowcy (przódtył)
- Elektryczna regulacja podparcia lędźwiowego kierowcy
- Elektryczna regulacja wysokości fotela kierowcy
- Elektrycznie regulowany stopień pochylenia fotela kierowcy

- Automatycznie składane lusterka zewnętrzne
- Centralny zamek sterowany zdalnie
- Drzwi bagażnika otwierane przyciskiem
- Elektrycznie regulowane lusterka zewnętrzne
- Elektrycznie regulowane szyby przednie
- Elektrycznie regulowane szyby tylne • Funkcja automatycznego opuszczania i unoszenia szyb kierowcy i pasażera pierwszego rzędu oraz pasażerów drugiego rzędu
- Gniazdo 12 V w konsoli centralnej
- Indywidualne oświetlenie nad tylnymi fotelami w technologii LED
- Kamera cofania z dynamicznymi liniami pomocniczymi
- Kieszenie w tylnych drzwiach
- Klimatyzacja automatyczna (dwustrefowa)
- Lusterko wewnętrzne z ręczną regulacją dzień/noc
- Manualna regulacja kolumny kierownicy w 2 płaszczyznach
- Ochrona podłogi bagażnika
- Odmrażanie tylnej szyby

Wyposażenie Twojego samochodu (2/3)

Komfort i funkcjonalność

Stylizyka i wyposażenie zewnętrzne



TOYOTA CAMRY MY'20

- Oświetlenie przestrzeni na nogi
- Pionowa siatka cargo
- Podgrzewane lusterka zewnętrzne
- Przednia szyba ograniczająca hałas w kabinie pasażerskiej
- Przednie czujniki parkowania (narożne, 2sensorowe)
- System bezkluczykowego dostępu do samochodu (Inteligentny klucz)
- System oświetlenia wnętrza
- Technologia oczyszczania i nawilżania powietrza Nanoe™
- Tempomat adaptacyjny (ACC) w pełnym zakresie prędkości
- Tylne czujniki parkowania (narożne, 2sensorowe)
- Uchwyty na kubki w drugim rzędzie siedzeń
- Uchwyty na kubki w konsoli centralnej
- Uruchamianie silnika przyciskiem
- Wieszaki na ubrania dla pasażerów w tylnym rzędzie siedzeń (2)
- Zagłówki w drugim rzędzie siedzeń (3)
- Zdalnie otwierane drzwi bagażnika

Koła i opony

- 17" felgi aluminiowe (9-szprychowe)
- Zapasowe koło dojazdowe

Oświetlenie

- Automatyczna regulacja świateł głównych
- Kierunkowskaz (żarówka)
- Spryskiwacze przednich świateł
- Tylne światła w technologii LED
- Światła do jazdy dziennej w technologii LED

- Antena dachowa w kształcie płetwy rekina (Shark-fin)
- Dolny przedni grill w kolorze czarnym
- Górny przedni grill w kolorze czarnym
- Lakierowane klamki zewnętrzne
- Lakierowane lusterka zewnętrzne
- Podłokietnik drzwi wykonany z miękkiego materiału
- Przednie drzwi wykończone tapicerką materiałową
- Przyciemniane szyby tylne

Systemy multimedialne i nawigacji

- 6 głośników
- Funkcja rozpoznawania głosu
- Kolorowy ekran dotykowy systemu multimedialnego (7")
- Kolorowy wyświetlacz na tablicy wskaźników (7")
- Obsługa stacji radiowych w technologii cyfrowej (DAB)
- Port AUX-IN
- Port USB
- System Bluetooth® umożliwiający bezprzewodową łączność z telefonem
- System multimedialny Toyota Touch® 2
- System sieci bezprzewodowej Wi-Fi

Wygląd wnętrza

- Klamki wewnętrzne w kolorze satynowego chromu
- Oświetlenie nastrojowe tylnych drzwi
- Podświetlenie bagażnika
- Przeszycia kierownicy w kolorze czarnym
- Trójramienna kierownica obszyta skórą



TOYOTA CAMRY MY'20

- Światła główne w technologii LED

Wyposażenie Twojego samochodu (3/3)

Wybrane wyposażenie opcjonalne

- 040 Pure White (040) 0 zł
- Tapicerka materiałowa w kolorze czarnym (20 + FA) 0 zł
- OPONY ZIMOWE 2 600 zł
- ALARM 1 200 zł



TOYOTA CAMRY MY'20

Dane techniczne (1/2)

Dane techniczne	
Maksymalna prędkość	180 km/h
Mechanizm zaworu	VVT-i
Minimalny promień skrętu (nadwozie)	6.1 m
Minimalny zakres obrotów, w którym 3600 osiągany jest maksymalny moment obr./min obrotowy	
Przednie zawieszenie	Kolumna MacPhersona
Przyspieszenie 0-100 km/h	8.3 s
Rodzaj przednich Tarczowe hamulców	wentylowane
Rodzaj skrzyni biegów	CVT
Rodzaj tylnych hamulców	Tarczowe
Rozmiar przednich hamulców	328 mm
Rozmiar przednich opon	215/55R17
Rozmiar tylnych hamulców	281 mm
Rozmiar tylnych opon	215/55R17
Tylne zawieszenie	Podwójne wielowahaczowe
Dane środowiskowe	
Poziom hałasu na postoju	76.3 dB(A)
Poziom hałasu podczas jazdy	67.0 dB(A)
Emisje spalin	
Emisja CO2: średnio	120 g/km
Emisje spalin	
Pojemność zbiornika paliwa	50 l
Zużycie paliwa: średnio	5.3 l/100km
Masy i wymiary	
Maksymalna masa własna	1660 kg
Masa całkowita pojazdu	2100 kg
Minimalna masa własna	1595 kg
Pojemność bagażnika	524 l
Napęd	
Całkowita masa pojazdu	2100 kg
Długość całkowita	4885 mm
Liczba cylindrów	4, rzędowy
Liczba miejsc	5
Maksymalna moc (KM)	177 KM
Maksymalna moc (kW)	131 kW
Maksymalny moment obrotowy	221 Nm
Masa całkowita pojazdu z tyłu	1100 kg
Moc układu hybrydowego (KM)	218 KM
Moc układu hybrydowego (kW)	160 kW
Pojemność	2487 cm3
Przednia masa pojazdu całkowita	1190 kg

Kalkulacja nr
211999/1/2021

Z dnia
10.03.2021

Ważna do
17.03.2021



TOYOTA CAMRY MY'20

Norma EURO	EURO 6 AP	Prześwit	145 mm
		Rozstaw kół (przód)	1585 mm



TOYOTA CAMRY MY'20

Dane techniczne (2/2)

Napęd	
Rozstaw kół (tył)	1595 mm
Rozstaw osi	2825 mm
Skok cylindra	103.48 mm
Szerokość całkowita	1840 mm
Układ wtrysku elektroniczny wtrysk paliwa wielopunktowy (D4S)	
Wysokość całkowita	1445 mm
Zwis przedni	975 mm
Zwis tylny	1085 mm
Średnica cylindra	87.50 mm

Podane wartości zużycia paliwa i emisja CO₂ zostały zmierzone zgodnie z metodą badawczą WLTP określoną w Rozporządzeniu (UE) 2017/1151. Na faktyczne zużycie paliwa i emisję CO₂ wpływa sposób prowadzenia pojazdu oraz inne czynniki (takie jak warunki drogowe, natężenie ruchu, stan pojazdu, ciśnienie w oponach, zainstalowane wyposażenie, obciążenie, liczba pasażerów itp.). Zestawienie zużycia paliwa i emisji CO₂ zawierające dane wszystkich nowych samochodów osobowych jest dostępne nieodpłatnie w każdym punkcie sprzedaży pojazdów. Informacje o działaniach dotyczących odzysku i recyklingu samochodów wycofanych z eksploatacji: www.toyota.pl.

Indywidualna kalkulacja modelu